



ΟΔΗΓΙΕΣ ΧΡΗΣΗΣ

**ΠΕΛΑΤΕΣ ΧΩΡΙΣ ΛΟΓΑΡΙΑΣΜΟ
(σύνδεση ως ΕΠΙΣΚΕΠΤΗΣ)**

**WEB LABELING
ΕΣΩΤΕΡΙΚΟΥ**

2023

ΣΥΝΔΕΣΗ ΣΤΗΝ ΕΦΑΡΜΟΓΗ

Η σύνδεση στην εφαρμογή γίνεται από το site ΕΛΤΑ → Ιδιώτες → Αλληλογραφία & Δέματα → WEB LABELING ΕΣΩΤΕΡΙΚΟΥ

Η εφαρμογή διαθέτει το ίδιο μενού στην Ελληνική και Αγγλική γλώσσα.

Για να συνδεθούμε στην εφαρμογή «ως Επισκέπτης», δηλαδή ως Πελάτης Χωρίς Λογαριασμό, κλικάρουμε στο πεδίο 'Είσοδος' στο μενού 'Συνδεθείτε ως επισκέπτης'.

Εκδοση 2.12.1.38705 ΑΠΟΣΤΟΛΕΣ ΕΣΩΤΕΡΙΚΟΥ

Στην οθόνη που εμφανίζεται, πληκτρολογούμε το (έγκυρο) email με το οποίο επιθυμούμε να συνδεόμαστε. Το email αυτό θα εμφανίζεται αυτόματα στην οθόνη με τα στοιχεία του Αποστολέα.

Κλικάρουμε στα πεδία 'Δεν είμαι ρομπότ' και 'Συμφωνώ με τους Όρους Χρήσης' και κατόπιν πατάμε 'Επόμενο'.

Για να αποκτήσετε πρόσβαση στο σύστημα απαιτείται η επικύρωση ότι δεν είστε ρομπότ. Κάντε κλικ στον έλεγχο "Δεν είμαι ρομπότ" και ακολουθήστε τις ερωτήσεις επικύρωσης όπως απαιτείται.

Η ΕΛΤΑ Α.Ε. συλλέγει και περαιτέρω επεξεργάζεται τα προσωπικά δεδομένα σας σύμφωνα με την εθνική και ενωσιακή νομοθεσία περί προστασίας προσωπικών δεδομένων και συγκεκριμένα σύμφωνα με το Κανονισμό (ΕΕ) 2016/679 του Ευρωπαϊκού Κοινοβουλίου και του Συμβουλίου (GDPR) και τον ν. 4624/2019. Για περισσότερες πληροφορίες ως προς την προστασία των προσωπικών σας δεδομένων, παρακαλούμε να διαβάσετε το [Ενημερωτικό Σημείωμα για την Προστασία Προσωπικών Δεδομένων](#). Σε κάθε περίπτωση μπορείτε να απευθυνθείτε στον Υπεύθυνο Προστασίας Δεδομένων στο email dpo@elta-net.gr.

Δηλώνω ότι έχω διαβάσει και αποδέχομαι τους Όρους Χρήσης και ότι έχω διαβάσει το Ενημερωτικό Σημείωμα για την Προστασία Προσωπικών Δεδομένων της ΕΛΤΑ Α.Ε.

ΔΗΜΙΟΥΡΓΙΑ ΕΤΙΚΕΤΑΣ

Στην αρχική οθόνη, από το βασικό μενού επιλέγοντας 'Δημιουργία' ξεκινάμε την καταχώρηση των απαραίτητων στοιχείων για την εκτύπωση της ετικέτας (label) για αντικείμενα εσωτερικού.

Στο πεδίο 'Υπηρεσία', από τη μπάρα κύλισης επιλέγουμε μία από τις υπηρεσίες που διατίθενται.

Για αντικείμενα Εσωτερικού, οι ετικέτες που διατίθενται μέσω WL είναι:

Συστημένο Α' προτεραιότητας, Συστημένο Β' προτεραιότητας, Ιχνηλάτηση Α' προτεραιότητας, Ιχνηλάτηση Β' προτεραιότητας, Δέμα, Δηλωμένη Αξία Α' προτεραιότητας, Σύνοικο Α' προτεραιότητας και Σύνοικο Β' προτεραιότητας.

Επιλέγουμε πχ την υπηρεσία '511-ΣΥΣΤΗΜΕΝΟ Α' ΠΡΟΤΕΡΑΙΟΤΗΤΑ' και πατάμε 'Επόμενο'.

ΔΗΜΙΟΥΡΓΙΑ ΕΤΙΚΕΤΑΣ

Καταχώρηση όλων των απαραίτητων στοιχείων για να προχωρήσετε στο επόμενο βήμα.

Υπηρεσία: 511 ΣΥΣΤΗΜΕΝΟ - Α.ΠΡΟΤΕΡΑΙΟΤΗΤΑ

Επόμενο

Εμφανίζεται οθόνη με τα **Στοιχεία Αποστολέα**, όπου καταχωρούμε τα στοιχεία του αποστολέα. Το πεδίο του 'Email' εμφανίζεται ήδη συμπληρωμένο με το email που έχουμε δηλώσει κατά τη σύνδεσή μας ως επισκέπτης.

Η συμπλήρωση των πεδίων που παρουσιάζονται με **κόκκινο** πλαίσιο είναι υποχρεωτική και πρέπει να συμπληρωθούν οπωσδήποτε για τη δημιουργία της ετικέτας. Στα πεδία χωρίς το κόκκινο πλαίσιο, μπορούμε να συμπληρώσουμε προαιρετικά τις αντίστοιχες πληροφορίες για τον αποστολέα.

Στοιχεία Αποστολέα

Ονοματεπώνυμο: ΑΡΙΑΔΗΝΗ ΖΑΧΑΡΙΟΥ

Διεύθυνση: ΕΠΙΔΑΥΡΟΥ 77

Περιοχή: ΑΘΗΝΑ

Ταχ. Κώδικας: 15233

Τηλέφωνο:

Κινητό Τηλ.: 693877777

E-Mail: zax@yahoo.gr

Επόμενο

Κατόπιν πατάμε **‘Επόμενο’** για να μετακινηθούμε στο επόμενο στάδιο.

Εμφανίζεται οθόνη με τα **Στοιχεία Παραλήπτη**, όπου καταχωρούμε τα στοιχεία του παραλήπτη. Η συμπλήρωση των πεδίων που παρουσιάζονται με **κόκκινο** πλαίσιο είναι υποχρεωτική και πρέπει να συμπληρωθούν οπωσδήποτε για τη δημιουργία της ετικέτας.

Στα πεδία χωρίς το κόκκινο πλαίσιο, μπορούμε να συμπληρώσουμε προαιρετικά τις αντίστοιχες πληροφορίες για τον παραλήπτη. Αρχικά, ανάλογα με την υπηρεσία που έχουμε επιλέξει, πρέπει να κλικάρουμε στο πεδίο **‘Επίδοση Από’** για να καταχωρηθεί συστημικά ο τρόπος με τον οποίο θα επιδοθεί στη συνέχεια το αντικείμενο.

Συγκεκριμένα για την υπηρεσία **Συστημένο**, κλικάρουμε την επιλογή **‘Διανομή’** προτού συνεχίσουμε στην καταχώρηση των λοιπών πεδίων. Κατόπιν, καταχωρούμε τα στοιχεία του Παραλήπτη στα υποχρεωτικά πεδία της οθόνης.

Μόλις καταχωρήσουμε τον **‘Ταχ. Κώδικα’** της διεύθυνσης του παραλήπτη, στην οθόνη εμφανίζεται η πληροφορία του **Γραφείου Προορισμού**, από το οποίο θα πραγματοποιηθεί η περαιτέρω διαχείριση/διακίνηση του ταχυδρομικού αντικειμένου.

ΑΠΟΣΤΟΛΕΣ ΕΣΩΤΕΡΙΚΟΥ

zax@yahoo.gr Αλλαγή στοιχείων χρήστη Αποσύνδεση

ΔΗΜΙΟΥΡΓΙΑ ΕΤΙΚΕΤΑΣ

Καταχώρηση όλων των απαραίτητων στοιχείων για να προχωρήσετε στο επόμενο βήμα.

Υπηρεσία Αποστολέας Παραλήπτης Οριστικοποίηση

Στοιχεία Παραλήπτη

Επίδοση Από Διανομή

Γραφείο Προορισμού: Μ.Δ.Δ.Σ. ΚΑΛΑΜΑΤΑΣ (24050)

Όνοματεπώνυμο: ΑΠΟΣΤΟΛΟΥ ΑΛΕΞΑΝΔΡΟΣ

Διεύθυνση: ΑΚΑΚΙΩΝ 92

Περιοχή: ΚΑΛΑΜΑΤΑ

Ταχ. Κώδικας: 24100

Τηλέφωνο:

Κινητό Τηλ.: 69477896549

E-Mail:

Ποσότητα: 1 Βάρος (Kg): 0,800 Διαστάσεις (Υ * Π * Β - Σε cm): X X

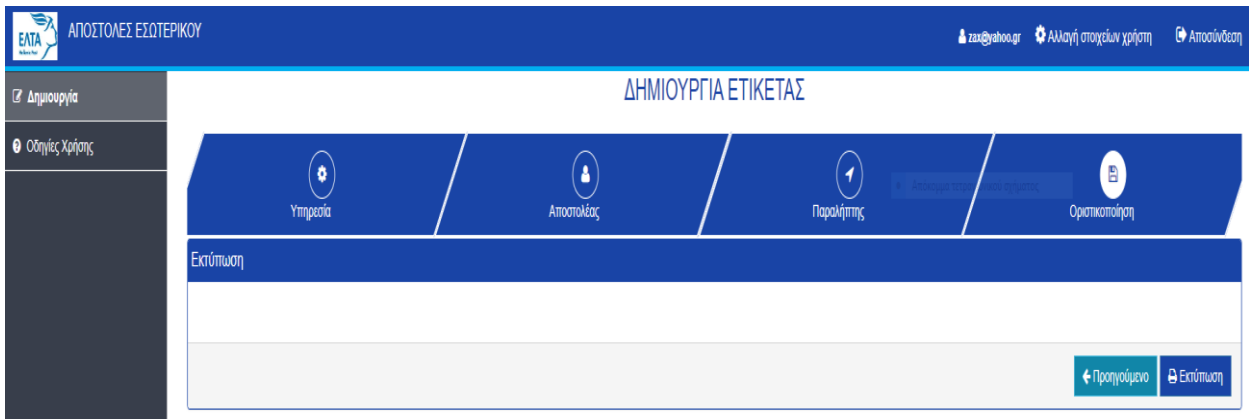
Αντικαταβολή (€): 0 Ασφαλισμένη Αξία (€): Ειδικές Διαχειρίσεις:

Σχόλια: ΔΕΙΓΜΑΤΑ Reference:

← Προηγούμενο → Επόμενο

Σημείωση: Εφόσον επιθυμούμε να καταχωρήσουμε επιπλέον πληροφορίες για τον παραλήπτη (οι οποίες θα εκτυπώνονται και στην ετικέτα) συμπληρώνουμε τα πεδία **‘Σχόλια’** ή **‘Reference’**.

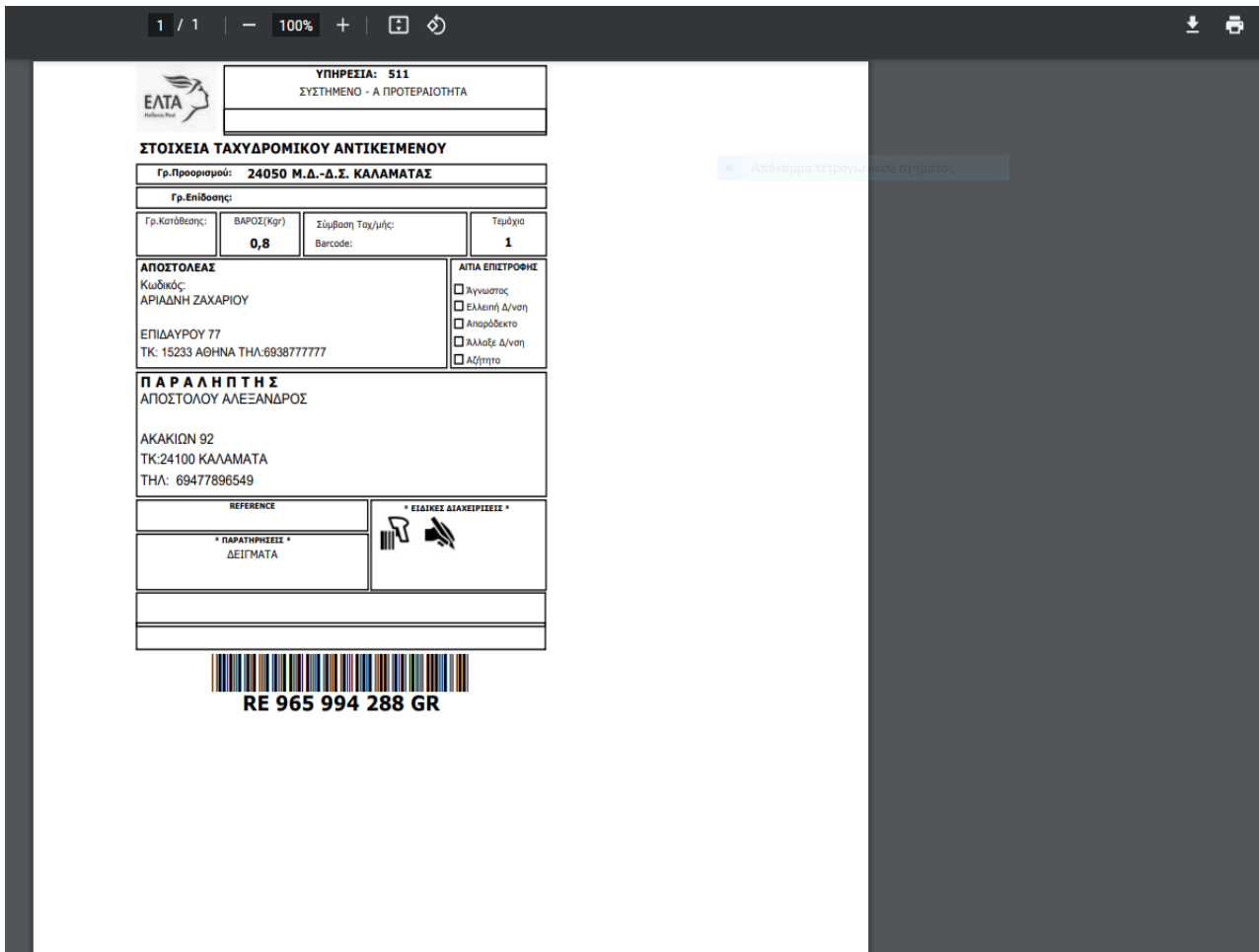
Πατάμε **‘Επόμενο’** για να μετακινηθούμε στο επόμενο στάδιο, όπου εμφανίζεται η οθόνη **Εκτύπωση**.





Σε περίπτωση που έχει γίνει κάποιο λάθος και χρειάζεται διόρθωση των καταχωρημένων στοιχείων, με την επιλογή **‘Προηγούμενο’** επιστρέφουμε σε προηγούμενο στάδιο της εφαρμογής και κάνουμε τις απαραίτητες διορθώσεις.

Εφόσον έχουν καταχωρηθεί σωστά όλα τα στοιχεία για τη δημιουργία ετικέτας, από την ίδια οθόνη, επιλέγοντας **‘Εκτύπωση’**, παράγεται η τελική εκτύπωση αυτής με το Barcode της υπηρεσίας.

Εμφανίζεται η προεπισκόπηση της ετικέτας, απ’ όπου επιλέγουμε το εικονίδιο **‘Εκτύπωση’** (πάνω δεξιά στην οθόνη). Κάνουμε άνοιγμα του αρχείου λήψης και εμφανίζεται προεπισκόπηση της ετικέτας σε μορφή Α6 στην άνω αριστερή γωνία της σελίδας Α4. Πατάμε **‘Εκτύπωση’**.



Εκτυπώνεται η τελική ετικέτα του ταχυδρομικού αντικειμένου με το barcode της υπηρεσίας **RE...GR**.

	ΥΠΗΡΕΣΙΑ: 511 ΣΥΣΤΗΜΕΝΟ - Α ΠΡΟΤΕΡΑΙΟΤΗΤΑ		
ΣΤΟΙΧΕΙΑ ΤΑΧΥΔΡΟΜΙΚΟΥ ΑΝΤΙΚΕΙΜΕΝΟΥ			
Γρ. Προορισμού: 24050 Μ.Δ.-Δ.Σ. ΚΑΛΑΜΑΤΑΣ			
Γρ. Επίδοσης:			
Γρ. Κατόθεσης:	ΒΑΡΟΣ(Kgr) 0,8	Σύμβαση Ταχ/μής: Barcode:	Τεμάχια 1
ΑΠΟΣΤΟΛΕΑΣ Κωδικός: ΑΡΙΑΔΗΝΗ ΖΑΧΑΡΙΟΥ ΕΠΙΔΑΥΡΟΥ 77 ΤΚ: 15233 ΑΘΗΝΑ ΤΗΛ:6938777777		ΑΙΤΙΑ ΕΠΙΣΤΡΟΦΗΣ <input type="checkbox"/> Άγνωστος <input type="checkbox"/> Ελλειπή Δ/νση <input type="checkbox"/> Απαράδεκτο <input type="checkbox"/> Άλλαξε Δ/νση <input type="checkbox"/> Αζήτητο	
ΠΑΡΑΛΗΠΤΗΣ ΑΠΟΣΤΟΛΟΥ ΑΛΕΞΑΝΔΡΟΣ ΑΚΑΚΙΩΝ 92 ΤΚ:24100 ΚΑΛΑΜΑΤΑ ΤΗΛ: 69477896549			
REFERENCE		* ΕΙΔΙΚΕΣ ΔΙΑΧΕΙΡΙΣΕΙΣ * 	
* ΠΑΡΑΤΗΡΗΣΕΙΣ * ΔΕΙΓΜΑΤΑ			



RE 965 994 288 GR

Στην ετικέτα εμφανίζονται τα πλήρη στοιχεία Αποστολέα και Παραλήπτη, οι σχετικές σημάνσεις που καθορίζουν τα χαρακτηριστικά της υπηρεσίας, το barcode της υπηρεσίας, τα τυχόν σχόλια ή άλλες παρατηρήσεις όπου έχουμε καταχωρήσει, καθώς και άλλες υπηρεσιακές ενδείξεις.

ΔΗΜΙΟΥΡΓΙΑ ΕΤΙΚΕΤΑΣ ΔΗΛΩΜΕΝΗΣ ΑΞΙΑΣ

Στην αρχική οθόνη, από το βασικό μενού επιλέγοντας 'Δημιουργία' ξεκινάμε την καταχώρηση των απαραίτητων στοιχείων για την εκτύπωση της ετικέτας.

Στο πεδίο 'Υπηρεσία', από τη μπάρα κύλισης επιλέγουμε την υπηρεσία '521-Α' ΠΡΟΤΕΡΑΙΟΤΗΤΑ ΜΕ ΔΗΛ. ΑΞΙΑ ' και κατόπιν πατάμε 'Επόμενο'.

ΑΠΟΣΤΟΛΕΣ ΕΣΩΤΕΡΙΚΟΥ

zaz@yahoo.gr Αλλαγή στοιχείων χρήστη Αποσύνδεση

ΔΗΜΙΟΥΡΓΙΑ ΕΤΙΚΕΤΑΣ

Καταχώρηση όλων των απαραίτητων στοιχείων για να προχωρήσετε στο επόμενο βήμα.

Υπηρεσία

Αποστολέας

Παράκληση

Οριστικοποίηση

Ταχυδρομική Υπηρεσία

Υπηρεσία 521 Α ΠΡΟΤΕΡΑΙΟΤΗΤΑ ΜΕ ΔΗΛ. ΑΞΙΑ

Επόμενο

Εμφανίζεται οθόνη με τα **Στοιχεία Αποστολέα**, όπου καταχωρούμε τα στοιχεία του αποστολέα. Το πεδίο του 'Email' εμφανίζεται ήδη συμπληρωμένο με το email που έχουμε δηλώσει κατά τη σύνδεσή μας ως επισκέπτης.

Η συμπλήρωση των πεδίων που παρουσιάζονται με **κόκκινο** πλαίσιο είναι υποχρεωτική και πρέπει να συμπληρωθούν οπωσδήποτε για τη δημιουργία της ετικέτας. Στα πεδία χωρίς το κόκκινο πλαίσιο, μπορούμε να συμπληρώσουμε προαιρετικά τις αντίστοιχες πληροφορίες για τον αποστολέα.

Δημιουργία

Οδηγίες Χρήσης

ΔΗΜΙΟΥΡΓΙΑ ΕΤΙΚΕΤΑΣ

Καταχώρηση όλων των απαραίτητων στοιχείων για να προχωρήσετε στο επόμενο βήμα.



Υπηρεσία



Αποστολέας



Παραλήπτης



Οριστικοποίηση

Στοιχεία Αποστολέα

Όνοματεπώνυμο

ΑΡΙΑΔΗΝΗ ΖΑΧΑΡΙΟΥ

Διεύθυνση

ΕΠΙΔΑΥΡΟΥ 77

Περιοχή

ΑΘΗΝΑ

Ταχ. Κώδικας

15233

Τηλέφωνο

Κινητό Τηλ.

6938777777

E-Mail

zax@yahoo.gr

← Προηγούμενο

→ Επόμενο

Κατόπιν πατάμε **‘Επόμενο’** για να μετακινηθούμε στο επόμενο στάδιο.

Εμφανίζεται οθόνη με τα **Στοιχεία Παραλήπτη**, όπου καταχωρούμε τα στοιχεία του παραλήπτη. Η συμπλήρωση των πεδίων που παρουσιάζονται με **κόκκινο** πλαίσιο είναι υποχρεωτική και πρέπει να συμπληρωθούν οπωσδήποτε για τη δημιουργία της ετικέτας.

Στα πεδία χωρίς το κόκκινο πλαίσιο, μπορούμε να συμπληρώσουμε προαιρετικά τις αντίστοιχες πληροφορίες για τον παραλήπτη. Αρχικά, ανάλογα με την υπηρεσία που έχουμε επιλέξει, πρέπει να κλικάρουμε στο πεδίο **‘Επίδοση Από’** για να καταχωρηθεί συστημικά ο τρόπος με τον οποίο θα επιδοθεί στη συνέχεια το αντικείμενο.

Κατόπιν, καταχωρούμε τα στοιχεία του Παραλήπτη στα υποχρεωτικά πεδία της οθόνης.

Μόλις καταχωρήσουμε τον **‘Ταχ. Κώδικα’** της διεύθυνσης του παραλήπτη, στην οθόνη εμφανίζεται η πληροφορία του **Γραφείου Προορισμού**, από το οποίο θα πραγματοποιηθεί η περαιτέρω διαχείριση/διακίνηση του ταχυδρομικού αντικειμένου.

ΕΛΤΑ ΑΠΟΣΤΟΛΕΣ ΕΣΩΤΕΡΙΚΟΥ zax@yahoo.gr Αλλαγή στοιχείων χρήστη Αποσύνδεση

ΔΗΜΙΟΥΡΓΙΑ ΕΤΙΚΕΤΑΣ

Καταχώρηση όλων των απαραίτητων στοιχείων για να προχωρήσετε στο επόμενο βήμα.

Υπηρεσία
Αποστολέας
1 Παραλήπτης
Ορατικοποίηση

Στοιχεία Παραλήπτη

Επίδοση Από Θυρίδα Διανομή
 Γραφείο Προορισμού: ΓΑΛΑΤΣΙΟΥ (11102)
 Για Επίδοση Από: ΓΑΛΑΤΣΙΟΥ (11102)

Όνοματεπώνυμο:

Διεύθυνση:

Περιοχή:

Ταχ. Κώδικας:

Τηλέφωνο:

Κινητό Τηλ.:

E-Mail:

Ποσότητα	<input type="text" value="1"/>	Βάρος (Kg)	<input type="text" value="1,5"/>	Διαστάσεις (Υ * Π * Β - Σε cm)	<input type="text"/>	X	<input type="text"/>	X	<input type="text"/>
Απικαταβολή (€)	<input type="text" value="0"/>	Ασφαλισμένη Αξία (€)	<input type="text" value="80"/>	Ειδικές Διαχειρίσεις	<input type="text"/>				

Σχόλια: Reference:

Σημείωση: Για τη δημιουργία ετικέτας Δηλωμένης Αξίας, θα πρέπει να καταχωρήσουμε το ποσό **‘Ασφαλισμένης Αξίας (σε €)’** στο αντίστοιχο πεδίο. Με αυτό τον τρόπο, η πληροφορία της Ασφαλισμένης Αξίας του ταχυδρομικού αντικειμένου εσωτερικού θα είναι καταχωρημένη στο σύστημα, αλλά ΔΕΝ εκτυπώνεται πάνω στην ετικέτα.

Η συμπλήρωση, ωστόσο, του συγκεκριμένου πεδίου είναι υποχρεωτική για την εκτύπωση ετικέτας Δηλωμένης Αξίας, διαφορετικά εμφανίζεται το παρακάτω μήνυμα :

Ασφαλισμένη Αξία (€)

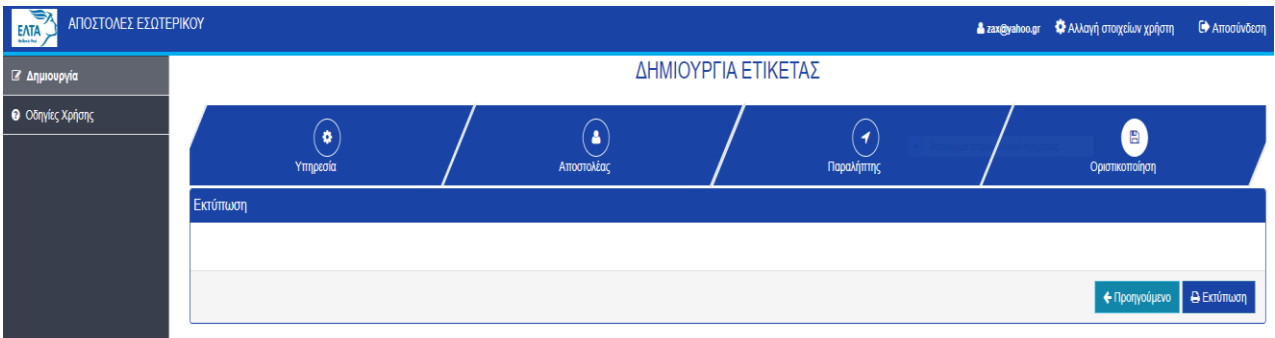
Αυτό το πεδίο είναι υποχρεωτικό

Εφόσον επιθυμούμε να καταχωρήσουμε επιπλέον πληροφορίες για τον παραλήπτη (οι οποίες θα εκτυπώνονται και στην ετικέτα) συμπληρώνουμε τα πεδία ‘Σχόλια’ ή ‘Reference’.

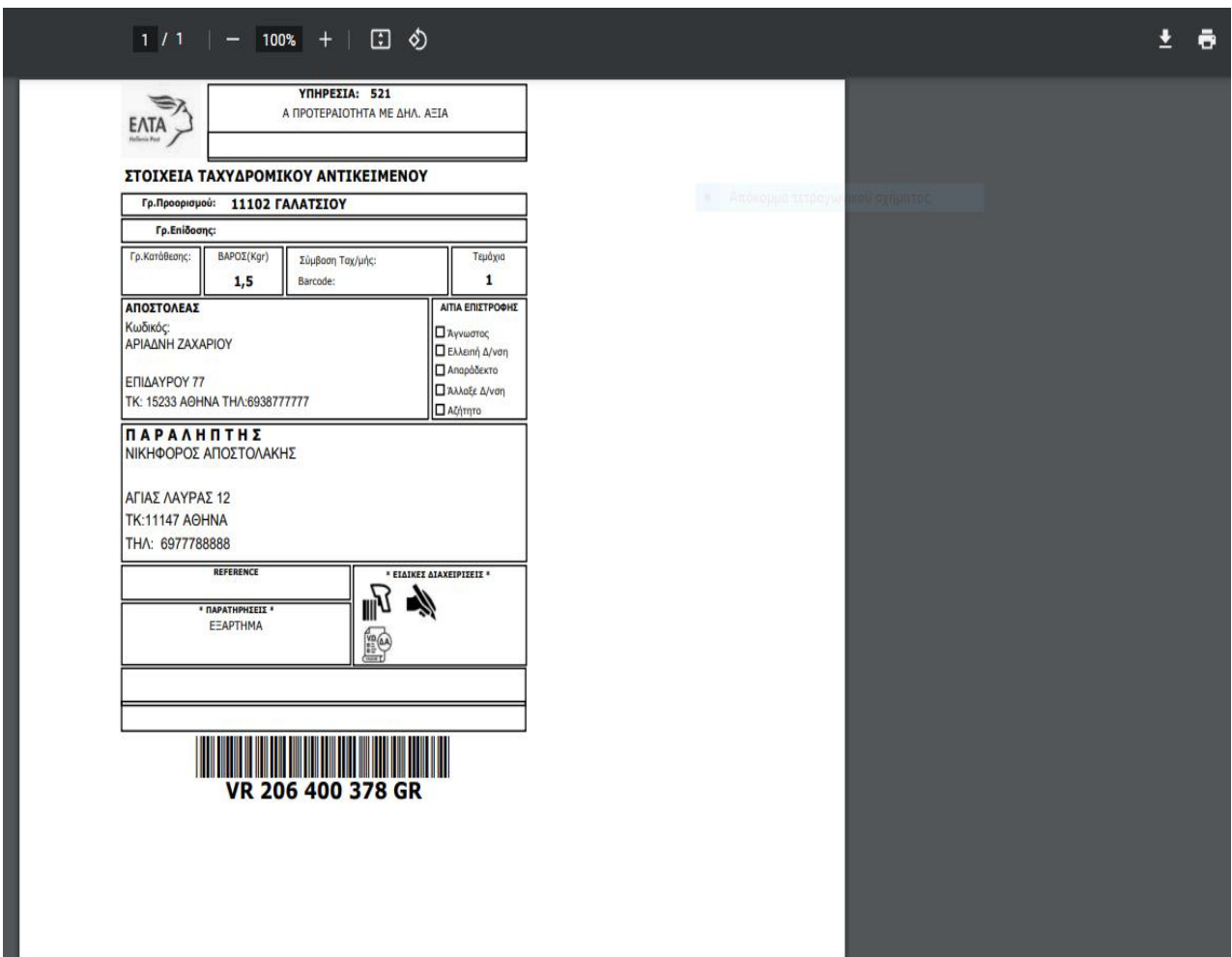
Κατόπιν πατάμε **‘Επόμενο’** για να μετακινηθούμε στο επόμενο στάδιο, όπου εμφανίζεται η οθόνη **Εκτύπωση**.

Σε περίπτωση που έχει γίνει κάποιο λάθος και χρειάζεται διόρθωση των καταχωρημένων στοιχείων, με την επιλογή **‘Προηγούμενο’** επιστρέφουμε σε προηγούμενο στάδιο της εφαρμογής και κάνουμε τις απαραίτητες διορθώσεις.

Εφόσον έχουν καταχωρηθεί σωστά όλα τα στοιχεία για τη δημιουργία ετικέτας, από την ίδια οθόνη, επιλέγοντας **‘Εκτύπωση’**, παράγεται η τελική εκτύπωση αυτής με το Barcode της υπηρεσίας.



Εμφανίζεται η προεπισκόπηση της ετικέτας, απ' όπου επιλέγουμε το εικονίδιο 'Εκτύπωση' (πάνω δεξιά στην οθόνη). Κάνουμε άνοιγμα του αρχείου λήψης και εμφανίζεται προεπισκόπηση της ετικέτας σε μορφή Α6 στην άνω αριστερή γωνία της σελίδας Α4. Πατάμε 'Εκτύπωση'.






Εκτυπώνεται η τελική ετικέτα του ταχυδρομικού αντικειμένου Δηλωμένης Αξίας με το barcode της υπηρεσίας **VR...GR**.



ΥΠΗΡΕΣΙΑ: 521
Α ΠΡΟΤΕΡΑΙΟΤΗΤΑ ΜΕ ΔΗΛ. ΑΞΙΑ

ΣΤΟΙΧΕΙΑ ΤΑΧΥΔΡΟΜΙΚΟΥ ΑΝΤΙΚΕΙΜΕΝΟΥ

Γρ. Προορισμού: 11102 ΓΑΛΑΤΣΙΟΥ			
Γρ. Επίδοσης:			
Γρ. Κατόθεσης:	ΒΑΡΟΣ(Kgr) 1,5	Σύμβαση Ταχ/μής: Barcode:	Τεμάχια 1
ΑΠΟΣΤΟΛΕΑΣ Κωδικός: ΑΡΙΑΔΝΗ ΖΑΧΑΡΙΟΥ ΕΠΙΔΑΥΡΟΥ 77 ΤΚ: 15233 ΑΘΗΝΑ ΤΗΛ:6938777777		ΑΙΤΙΑ ΕΠΙΣΤΡΟΦΗΣ <input type="checkbox"/> Άγνωστος <input type="checkbox"/> Ελλειπή Δ/νση <input type="checkbox"/> Απαράδεκτο <input type="checkbox"/> Άλλαξε Δ/νση <input type="checkbox"/> Αζήτητα	
ΠΑΡΑΛΗΠΤΗΣ ΝΙΚΗΦΟΡΟΣ ΑΠΟΣΤΟΛΑΚΗΣ ΑΓΙΑΣ ΛΑΥΡΑΣ 12 ΤΚ:11147 ΑΘΗΝΑ ΤΗΛ: 6977788888			
REFERENCE	* ΕΙΔΙΚΕΣ ΔΙΑΧΕΙΡΙΣΕΙΣ *   		
* ΠΑΡΑΤΗΡΗΣΕΙΣ * ΕΞΑΡΤΗΜΑ			



VR 206 400 378 GR

Στην ετικέτα εμφανίζονται τα πλήρη στοιχεία Αποστολέα και Παραλήπτη, οι σχετικές σημάνσεις που καθορίζουν τα χαρακτηριστικά της υπηρεσίας, το barcode της υπηρεσίας, τα τυχόν σχόλια ή άλλες παρατηρήσεις όπου έχουμε καταχωρήσει, καθώς και άλλες υπηρεσιακές ενδείξεις.

ΔΗΜΙΟΥΡΓΙΑ ΕΤΙΚΕΤΑΣ ΔΕΜΑΤΟΣ

Στην αρχική οθόνη, από το βασικό μενού 'Δημιουργία', στο πεδίο 'Υπηρεσία', από τη μπάρα κύλισης επιλέγουμε την υπηρεσία '900 ΔΕΜΑ' και πατάμε 'Επόμενο'.

ΑΠΟΣΤΟΛΕΣ ΕΣΩΤΕΡΙΚΟΥ

zax@yahoo.gr Αλλαγή στοιχείων χρήστη Αποσύνδεση

ΔΗΜΙΟΥΡΓΙΑ ΕΤΙΚΕΤΑΣ

Καταχώρηση όλων των απαραίτητων στοιχείων για να προχωρήσετε στο επόμενο βήμα.

Υπηρεσία: 900 ΔΕΜΑ

Επόμενο

Εμφανίζεται οθόνη με τα **Στοιχεία Αποστολέα**, όπου καταχωρούμε τα στοιχεία του αποστολέα. Το πεδίο του 'Email' εμφανίζεται ήδη συμπληρωμένο με το email που έχουμε δηλώσει κατά τη σύνδεσή μας ως επισκέπτης.

Η συμπλήρωση των πεδίων που παρουσιάζονται με **κόκκινο** πλαίσιο είναι υποχρεωτική και πρέπει να συμπληρωθούν οπωσδήποτε για τη δημιουργία της ετικέτας. Στα πεδία χωρίς το κόκκινο πλαίσιο, μπορούμε να συμπληρώσουμε προαιρετικά τις αντίστοιχες πληροφορίες για τον αποστολέα.

ΑΠΟΣΤΟΛΕΣ ΕΣΩΤΕΡΙΚΟΥ

zax@yahoo.gr Αλλαγή στοιχείων χρήστη Αποσύνδεση

ΔΗΜΙΟΥΡΓΙΑ ΕΤΙΚΕΤΑΣ

Καταχώρηση όλων των απαραίτητων στοιχείων για να προχωρήσετε στο επόμενο βήμα.

Στοιχεία Αποστολέα

Όνοματεπώνυμο: ARIADNH ZACHARIOY

Περιοχή: ATHNA

Τηλέφωνο:

E-Mail: zax@yahoo.gr

Διεύθυνση: ΕΠΙΔΑΥΡΟΥ 77

Ταχ. Κώδικας: 15233

Κινητό Τηλ.: 693877777

Επόμενο

Κατόπιν πατάμε 'Επόμενο' για να μετακινηθούμε στο επόμενο στάδιο.

Εμφανίζεται οθόνη με τα **Στοιχεία Παραλήπτη**, όπου καταχωρούμε τα στοιχεία του παραλήπτη. Η συμπλήρωση των πεδίων που παρουσιάζονται με **κόκκινο** πλαίσιο είναι υποχρεωτική και πρέπει να συμπληρωθούν οπωσδήποτε για τη δημιουργία της ετικέτας.

Στα πεδία χωρίς το κόκκινο πλαίσιο, μπορούμε να συμπληρώσουμε προαιρετικά τις αντίστοιχες πληροφορίες για τον παραλήπτη.

Για την υπηρεσία '900 ΔΕΜΑ' που έχουμε επιλέξει, πρέπει να κλικάρουμε στο πεδίο '**Επίδοση Από**' για να καταχωρηθεί συστημικά ο τρόπος με τον οποίο θα επιδοθεί στη συνέχεια το δέμα.

Εάν επιλέξουμε **Θυρίδα** σημαίνει ότι το δέμα θα επιδοθεί από Κατάστημα.

Εάν επιλέξουμε **Οίκοι** σημαίνει ότι το δέμα θα επιδοθεί από Διανομή.

Εάν επιλέξουμε **PostBox** σημαίνει ότι το δέμα μπορεί να παραληφθεί από τον παραλήπτη από PostBox. Η επιλογή PostBox θα είναι ενεργή/εφικτή μόνο στην περίπτωση όπου με τη συμπλήρωση του ΤΚ της διεύθυνσης παραλήπτη, διατίθεται PostBox στην αντίστοιχη περιοχή.

Σε περίπτωση όπου έχουμε επιλέξει 'Επίδοση από PostBox' και καταχωρήσουμε Ταχ. Κώδικα περιοχής, στην οποία δεν διατίθεται PB, τότε εμφανίζεται μήνυμα στην οθόνη:

Επίδοση Από Θυρίδα Οίκοι PostBox

Όνοματεπώνυμο

Διεύθυνση

Περιοχή

Ταχ. Κώδικας

Μη έγκυρος ταχυδρομικός κώδικας για την επιλεγμένη επιλογή παράδοσης

και θα πρέπει να επιλέξουμε άλλον τρόπο επίδοσης (Θυρίδα ή Οίκοι) προκειμένου να ολοκληρώσουμε την καταχώρηση.

Αφού καταχωρηθεί το πεδίο 'Ταχ. Κώδικας' της διεύθυνσης του παραλήπτη, στην οθόνη εμφανίζεται η πληροφορία του Γραφείου Προορισμού, από το οποίο θα πραγματοποιηθεί η περαιτέρω διαχείριση/διακίνηση του δέματος.

ΕΛΤΑ ΑΠΟΣΤΟΛΕΣ ΕΣΩΤΕΡΙΚΟΥ zak@yahoo.gr Αλλαγή στοιχείων χρήστη Αποσύνδεση

ΔΗΜΙΟΥΡΓΙΑ ΕΤΙΚΕΤΑΣ

Καταχώρηση όλων των απαραίτητων στοιχείων για να προχωρήσετε στο επόμενο βήμα.

Υπηρεσία
Αποστολέας
Παραλήπτης
Ορατικοποίηση

Στοιχεία Παραλήπτη

Επίδοση Από Θυρίδα Οίκος PosBox
Γραφείο Προορισμού: ΓΡ. ΤΑΧΥΡΩΝ ΠΑΤΗΣΙΩΝ ΑΤΤΙΚΗΣ (91180)

Όνοματεπώνυμο:

Διεύθυνση:

Περιοχή:

Ταχ. Κώδικας:

Τηλέφωνο:

Κινητό Τηλ.:

E-Mail:

Ποσότητα: Βάρος (Kg): Διαστάσεις (Υ * Π * Β - Σε cm): X X

Αντικαταβολή (€): Ασφαλισμένη Αξία (€): Ειδικές Διαχειρίσεις:

Σχόλια: Reference:

← Προηγούμενο
→ Επόμενο

Σημείωση: Εφόσον επιθυμούμε να καταχωρήσουμε επιπλέον πληροφορίες για τον παραλήπτη (οι οποίες θα εκτυπώνονται και στην ετικέτα) συμπληρώνουμε τα πεδία 'Σχόλια' ή 'Reference'.
 Κατόπιν πατάμε **'Επόμενο'** για να μετακινηθούμε στο επόμενο στάδιο, όπου εμφανίζεται η οθόνη **Εκτύπωση**.

Σε περίπτωση που έχει γίνει κάποιο λάθος και χρειάζεται διόρθωση των καταχωρημένων στοιχείων, με την επιλογή **'Προηγούμενο'** επιστρέφουμε σε προηγούμενο στάδιο της εφαρμογής και κάνουμε τις απαραίτητες διορθώσεις.

Εφόσον έχουν καταχωρηθεί σωστά όλα τα στοιχεία για τη δημιουργία ετικέτας, από την ίδια οθόνη, επιλέγοντας **'Εκτύπωση'**, παράγεται η τελική εκτύπωση αυτής με το Barcode της υπηρεσίας.

ΕΛΤΑ ΑΠΟΣΤΟΛΕΣ ΕΣΩΤΕΡΙΚΟΥ zak@yahoo.gr Αλλαγή στοιχείων χρήστη Αποσύνδεση




ΔΗΜΙΟΥΡΓΙΑ ΕΤΙΚΕΤΑΣ

Υπηρεσία
Αποστολέας
Παραλήπτης
Ορατικοποίηση

Εκτύπωση

← Προηγούμενο
Εκτύπωση

Εμφανίζεται η προεπισκόπηση της ετικέτας, απ' όπου επιλέγουμε το εικονίδιο 'Εκτύπωση' (πάνω δεξιά στην οθόνη). Κάνουμε άνοιγμα του αρχείου λήψης και εμφανίζεται προεπισκόπηση της ετικέτας σε μορφή Α6 στην άνω αριστερή γωνία της σελίδας Α4. Πατάμε 'Εκτύπωση'.



			
ΥΠΗΡΕΣΙΑ: 900 ΔΕΜΑ			
ΣΤΟΙΧΕΙΑ ΤΑΧΥΔΡΟΜΙΚΟΥ ΑΝΤΙΚΕΙΜΕΝΟΥ			
Γρ.Προορισμού: 91180 ΠΡ. ΤΑΧ/ΡΩΝ ΠΑΤΗΣΙΩΝ ΑΤΤΙΚΗΣ			
Γρ.Επίδοσης:			
Γρ.Κατάθεσης:	ΒΑΡΟΣ(Kgr) 6,5	Σύμβαση Ταχ/μής: Barcode:	Τεμάγιο 1
ΑΠΟΣΤΟΛΕΑΣ Κωδικός: ΑΡΙΑΔΗΝΗ ΖΑΧΑΡΙΟΥ ΕΠΙΔΑΥΡΟΥ 77 ΤΚ: 15233 ΑΘΗΝΑ ΤΗΛ:6938777777		ΑΙΤΙΑ ΕΠΙΣΤΡΟΦΗΣ <input type="checkbox"/> Άγνωστος <input type="checkbox"/> Ελλιπή Δ/νση <input type="checkbox"/> Απαρόδεκτο <input type="checkbox"/> Άλλοτε Δ/νση <input type="checkbox"/> Αζήτητο	
ΠΑΡΑΛΗΠΤΗΣ ΑΛΕΞΑΝΔΡΟΣ ΧΡΗΣΤΙΔΗΣ ΝΙΚΗΤΑΡΑ 85 ΤΚ:11147 ΑΘΗΝΑ ΤΗΛ: 6984236999			
REFERENCE A123		* ΕΙΔΙΚΕΣ ΔΙΑΚΕΙΡΗΣΕΙΣ * 	
* ΠΑΡΑΤΗΡΗΣΕΙΣ * ΕΞΑΡΤΗΜΑ ΣΥΣΚΕΥΗΣ			
ΟΙΚΟΙ			
 BK 000 001 363 GR			

Εκτυπώνεται η τελική ετικέτα του δέματος με το barcode της υπηρεσίας.

Διευκρινίζεται ότι για τα Δέματα Εσωτερικού, η ετικέτα των οποίων εκτυπώνεται από το WEB LABELING ΕΣΩΤΕΡΙΚΟΥ:

- το πρόθεμα του barcode είναι **BK...GR** (και όχι CP...GR)

- υπάρχει η δυνατότητα να δημιουργηθεί ετικέτα Δέματος Εσωτερικού με Δηλωμένη Αξία, το ποσό της οποίας το καταχωρούμε στην εφαρμογή (στο αντίστοιχο πεδίο) αλλά δεν θα εκτυπώνεται πάνω στην ετικέτα. Στην ετικέτα δέματος με Δηλωμένη Αξία θα εμφανίζονται μόνο οι σχετικές σημάνσεις για ΔΑ.

			
ΥΠΗΡΕΣΙΑ: 900 ΔΕΜΑ			
ΣΤΟΙΧΕΙΑ ΤΑΧΥΔΡΟΜΙΚΟΥ ΑΝΤΙΚΕΙΜΕΝΟΥ			
Γρ.Προορισμού: 91180 ΠΡ. ΤΑΧ/ΡΩΝ ΠΑΤΗΣΙΩΝ ΑΤΤΙΚΗΣ			
Γρ.Επίδοσης:			
Γρ.Κατάθεσης:	ΒΑΡΟΣ(Kgr) 6,5	Σύμβαση Ταχ/μής: Barcode:	Τεμάχια 1
ΑΠΟΣΤΟΛΕΑΣ Κωδικός: ΑΡΙΑΔΗΝΗ ΖΑΧΑΡΙΟΥ ΕΠΙΔΑΥΡΟΥ 77 ΤΚ: 15233 ΑΘΗΝΑ ΤΗΛ:6938777777		ΑΙΤΙΑ ΕΠΙΣΤΡΟΦΗΣ <input type="checkbox"/> Άγνωστος <input type="checkbox"/> Ελλειπή Δ/νση <input type="checkbox"/> Απαρόδεκτο <input type="checkbox"/> Άλλαξε Δ/νση <input type="checkbox"/> Αζήτητο	
ΠΑΡΑΛΗΠΤΗΣ ΑΛΕΞΑΝΔΡΟΣ ΧΡΗΣΤΙΔΗΣ ΝΙΚΗΤΑΡΑ 85 ΤΚ:11147 ΑΘΗΝΑ ΤΗΛ: 6984236999			
REFERENCE A123		* ΕΙΔΙΚΕΣ ΔΙΑΧΕΙΡΙΣΕΙΣ * 	
* ΠΑΡΑΤΗΡΗΣΕΙΣ * ΕΞΑΡΤΗΜΑ ΣΥΣΚΕΥΗΣ			
ΟΙΚΟΙ			



Στην ετικέτα εμφανίζονται τα πλήρη στοιχεία Αποστολέα και Παραλήπτη, οι σχετικές σημάνσεις που καθορίζουν τα χαρακτηριστικά της υπηρεσίας, το barcode της υπηρεσίας, τα τυχόν σχόλια ή άλλες παρατηρήσεις όπου έχουμε καταχωρήσει, καθώς και άλλες υπηρεσιακές ενδείξεις.

Πατώντας **‘Αποσύνδεση’** (πάνω δεξιά στην οθόνη) μπορούμε να αποσυνδεθούμε από την εφαρμογή.

Γλωσσάρι

Ετικέτα: Αυτοκόλλητο έντυπο που περιλαμβάνει τα απαραίτητα στοιχεία για την αποστολή του αντικειμένου και επικολλάται πάνω στο αντικείμενο.

Πελάτης με λογαριασμό: Συνήθης και επαναλαμβανόμενος χρήστης της εφαρμογής. Ολοκληρώνοντας τη διαδικασία δημιουργίας λογαριασμού, η εφαρμογή αναγνωρίζει τα στοιχεία σας και τα συμπληρώνει αυτόματα στο πεδίο 'Στοιχεία Αποστολέα' για ακόμη πιο γρήγορη δημιουργία της ετικέτας.

Επισκέπτης: Περιστασιακός χρήστης της εφαρμογής που δεν έχει ολοκληρώσει τη διαδικασία «Δημιουργίας λογαριασμού πελάτη».

Barcode: Ραβδωτός κώδικας ή γραμμωτός κώδικας, που αποτελείται από ένα σύνολο παράλληλων ανισόπαχων γραμμών η οποία περιέχει πληροφορίες που αφορούν στην υπηρεσία στην οποία αναγράφεται. Χρησιμοποιείται για οπτική αναγνώριση της υπηρεσίας. Παράγεται αυτόματα από την εφαρμογή αναλόγως με την υπηρεσία που έχει επιλεγεί, είναι μοναδικός αριθμός και χρησιμοποιείται για την ανίχνευση του ταχυδρομικού αντικειμένου μέσω του συστήματος ELTA Track & Trace.

Αποστολέας: Ο αποστολέας είναι το άτομο που αποστέλλει ταχυδρομικώς μια επιστολή, δέμα κλπ στον παραλήπτη.

Παραλήπτης: Ο παραλήπτης είναι το άτομο που λαμβάνει ταχυδρομικώς μια επιστολή, δέμα κλπ από τον αποστολέα.

Track & Trace: Σύστημα ανίχνευσης ταχυδρομικών αποστολών.

511 Συστημένο Α Προτεραιότητα: Ταχυδρομικό αντικείμενο έως 2 κιλά (επιστολές, μικροαντικείμενα) με απόδειξη κατάθεσης με μοναδικό barcode. Επιδίδεται στον παραλήπτη με υπογραφή του ή με υπογραφή προσώπου εξουσιοδοτημένου από αυτόν. Φέρει ετικέτα barcode με πρόθεμα RE. Ο χρόνος επίδοσης είναι 3 εργάσιμες ημέρες.

512 Συστημένο Β Προτεραιότητα: Ταχυδρομικό αντικείμενο έως 2 κιλά (επιστολές, μικροαντικείμενα) με απόδειξη κατάθεσης με μοναδικό barcode. Επιδίδεται στον παραλήπτη με υπογραφή του ή με υπογραφή προσώπου εξουσιοδοτημένου από αυτόν. Φέρει ετικέτα barcode με πρόθεμα RE. Ο χρόνος επίδοσης είναι 3-5 εργάσιμες ημέρες.

501 Α Προτεραιότητα με ιχνηλάτηση: Ταχυδρομικό αντικείμενο έως 2 κιλά (επιστολές, μικροαντικείμενα) με απόδειξη κατάθεσης με μοναδικό barcode. Ιχνηλατείται μόνο κατά την κατάθεση & επίδοση. Επιδίδεται στην διεύθυνση του παραλήπτη χωρίς υπογραφή παραλήπτη. Φέρει ετικέτα barcode με πρόθεμα LL. Ο χρόνος επίδοσης είναι 3 εργάσιμες ημέρες. Δεν παρέχεται η δυνατότητα αναζήτησης καθώς και κανενός είδους αποζημίωση σε περίπτωση βλάβης ή απώλειας του αντικειμένου.

502 Β Προτεραιότητα με ιχνηλάτηση: Ταχυδρομικό αντικείμενο έως 2 κιλά (επιστολές, μικροαντικείμενα) με απόδειξη κατάθεσης με μοναδικό barcode. Ιχνηλατείται μόνο σε κατάθεση & επίδοση. Επιδίδεται στην διεύθυνση του παραλήπτη χωρίς υπογραφή παραλήπτη. Φέρει ετικέτα barcode με πρόθεμα LL. Ο χρόνος επίδοσης είναι 3 με 5 εργάσιμες ημέρες. Δεν παρέχεται η δυνατότητα αναζήτησης καθώς και κανενός είδους αποζημίωση σε περίπτωση βλάβης ή απώλειας του αντικειμένου.

521 Α Προτεραιότητα με δηλωμένη αξία: Ταχυδρομικό αντικείμενο έως 2 κιλά (επιστολές, μικροαντικείμενα) που ιχνηλατείται σε όλα τα στάδια της διαχείρισής της, προκειμένου να διασφαλίζεται το πολύτιμο περιεχόμενό της. Κατά την κατάθεση εκδίδεται απόδειξη με μοναδικό barcode. Επιδίδεται στον ίδιο τον παραλήπτη με υπογραφή ή σε άτομο εξουσιοδοτημένο από αυτόν. Φέρει ετικέτα barcode με πρόθεμα VR. Ο χρόνος επίδοσης είναι 3 εργάσιμες ημέρες. Σε περίπτωση απώλειας ή φθοράς δίνεται η δυνατότητα αποζημίωσης.

513 Α Προτεραιότητα Επίδοση σε σύνοικο: Ταχυδρομικό αντικείμενο έως 2 κιλά (επιστολές, μικροαντικείμενα) με απόδειξη κατάθεσης. Επιδίδεται στον παραλήπτη ή με υπογραφή προσώπου εξουσιοδοτημένου από αυτόν ή σε σύνοικό του. Ιχνηλατείται σε όλα τα στάδια διαχείρισης. Φέρει ετικέτα barcode με πρόθεμα RE. Ο χρόνος επίδοσης είναι 3 εργάσιμες ημέρες.

514 Β Προτεραιότητα Επίδοση σε σύνοικο: Ταχυδρομικό αντικείμενο έως 2 κιλά (επιστολές, μικροαντικείμενα) με απόδειξη κατάθεσης. Επιδίδεται στον παραλήπτη ή με υπογραφή προσώπου εξουσιοδοτημένου από αυτόν ή σε σύνοικό του. Ιχνηλατείται σε όλα τα στάδια διαχείρισης. Φέρει ετικέτα barcode με πρόθεμα RE. Ο χρόνος επίδοσης είναι 3 έως 5 εργάσιμες ημέρες.

900 Δέμα: Ταχυδρομικό αντικείμενο έως 20 κιλά και με διαστάσεις που ξεπερνούν τις διαστάσεις της αλληλογραφίας. Κατά την κατάθεση εκδίδεται απόδειξη κατάθεσης με μοναδικό barcode με πρόθεμα BK. Επιδίδεται από Κατάστημα ΕΛΤΑ ύστερα από σχετική ειδοποίηση του παραλήπτη. Το δέμα μπορεί να επιδοθεί στον ίδιο τον παραλήπτη ή σε άλλο εξουσιοδοτημένο (από τον παραλήπτη) άτομο με υπογραφή. Ιχνηλατείται σε όλα τα στάδια διαχείρισης. Ο χρόνος επίδοσης είναι 3 έως 5 εργάσιμες ημέρες.

Κατ'οίκον: Αποτελεί τρόπο επίδοσης που έχει επιλεγεί για παράδοση στο σπίτι.

Γραφείο Επίδοσης: Ταχυδρομικό Κατάστημα - σημείο συναλλαγής όπου βρίσκεται το ταχυδρομικό αντικείμενο προς παράδοση (αφορά τον παραλήπτη).

Γραφείο Κατάθεσης: Ταχυδρομικό Κατάστημα - σημείο συναλλαγής όπου πραγματοποιείται η κατάθεση του ταχυδρομικού αντικειμένου προς αποστολή (αφορά τον αποστολέα).

Γραφείο Προορισμού: Ταχυδρομική Υπηρεσιακή Λειτουργία από το οποίο θα διακινηθεί το αντικείμενο πριν την επίδοσή του.

Σύμβαση ταχυπληρωμής: Συμπληρώνεται αυτόματα από το σύστημα όταν χρησιμοποιείται υπηρεσία με αντικαταβολή (προς το παρόν μη διαθέσιμο).

Κωδικός: Συμπληρώνεται αυτόματα από το σύστημα όταν χρησιμοποιείται υπηρεσία με αντικαταβολή (προς το παρόν μη διαθέσιμο).

Επίδοση από Διανομή: επιλογή πριν την καταχώρηση στοιχείων στην εφαρμογή σύμφωνα με την οποία γίνεται η αντιστοίχιση TK με σημείο επίδοσης, δηλαδή την Μονάδα Διανομής που εξυπηρετεί τον TK που έχει καταχωρηθεί (Ισχύει για τις υπηρεσίες: Συστημένο, Επίδοση σε Σύνοικο, Ιχνηλάτηση)

Επίδοση από Θυρίδα: Ταχυδρομικό Κατάστημα στο οποίο θα δρομολογηθεί το ταχυδρομικό αντικείμενο για παραλαβή από τον παραλήπτη (αφορά επίδοση δεμάτων ή ειδοποιημένων συστημένων που δεν κατέστη δυνατή η επίδοσή τους στη διεύθυνση του παραλήπτη).

Επίδοση από PostBox: Αυτοματοποιημένες θυρίδες (lockers) αυτόματης παραλαβής αντικειμένων, από τα οποία μπορεί κάποιος να παραλάβει:

- Αντικείμενο που έχει παραγγείλει από το εξωτερικό και δεν περιλαμβάνει επιπλέον φόρους και δασμούς
- Ειδοποιημένο αντικείμενο απλής ιχνηλάτησης, που δεν παραδόθηκε στη διεύθυνση του παραλήπτη
- Αντικείμενο που έχει παραγγείλει από eShop εσωτερικού